

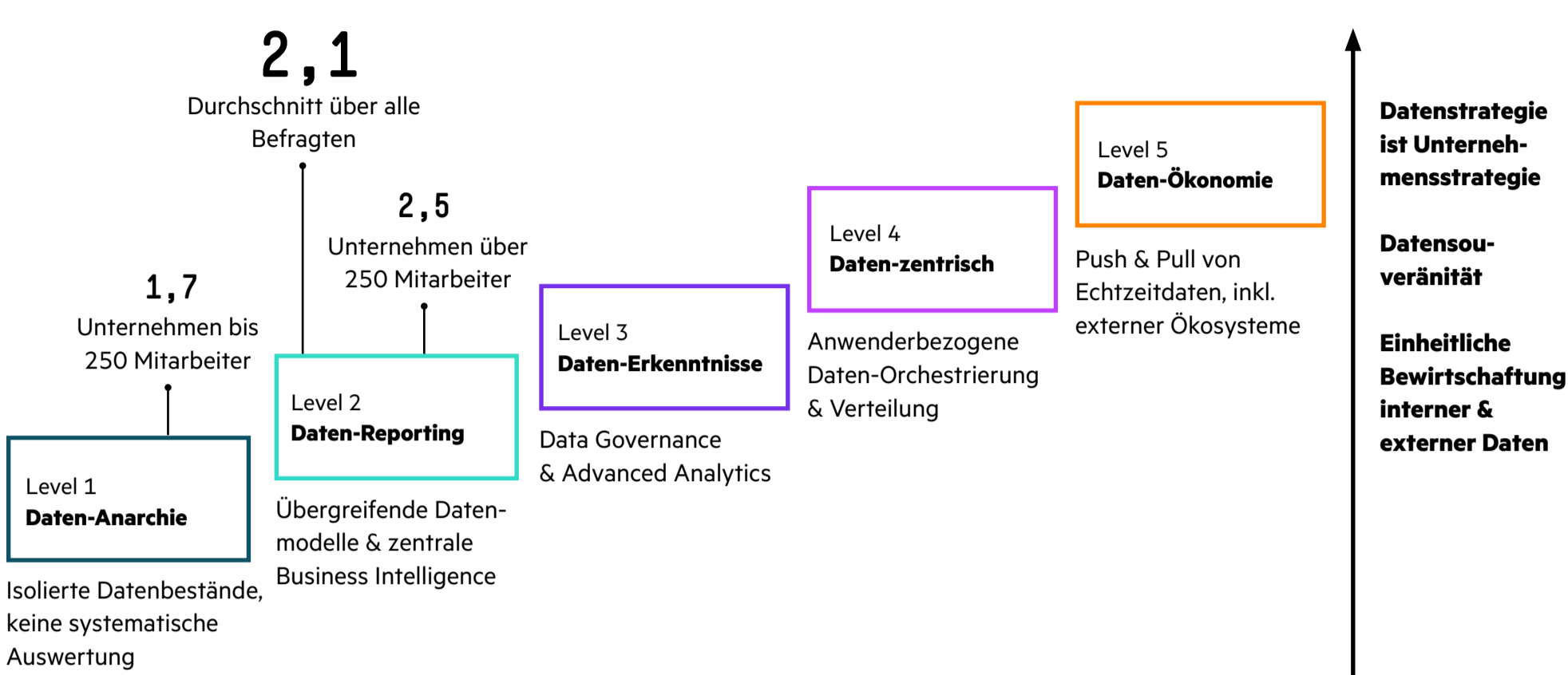
Umfrage unter 803 Führungskräften in Deutschland, Österreich und der Schweiz

NOCH EIN WEITER WEG IN DIE DATEN-ÖKONOMIE

HPE-Reifegradmodell gibt Firmen Planungsgrundlage für die Weiterentwicklung ihrer Datenwertschöpfung

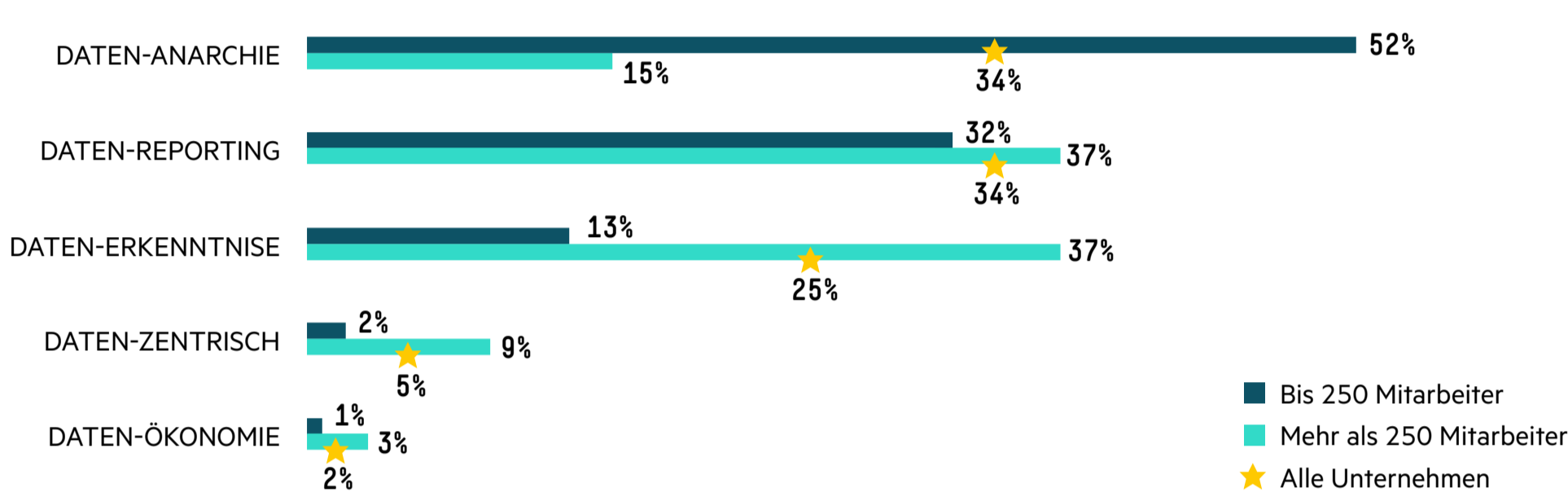
ERST EINE STUFE GENOMMEN

Durchschnittlicher Datenwertschöpfungs-Reifegrad bei Unternehmen in Deutschland, Österreich und der Schweiz



BEI MEHRHEIT DER KMU HERRSCHT NOCH DATEN-ANARCHIE

Prozentuale Verteilung auf die Reifegrad-Stufen nach Unternehmensgröße



VON DER STRATEGIE BIS ZUR TECHNIK NOCH VIEL POTENZIAL

Ausgewählte Umfrage-Ergebnisse



„Wir haben **keine** Daten-Strategie“ sagen

37%

aller Führungskräfte

65%

der Vorstände & Geschäftsführer



„Wir haben **keinen** Fokus auf datenbasierte Produkte und Dienstleistungen“ sagen

52%

aller Führungskräfte

75%

der Vorstände & Geschäftsführer



„Wir setzen keine Analytics & KI ein“ sagen

66%

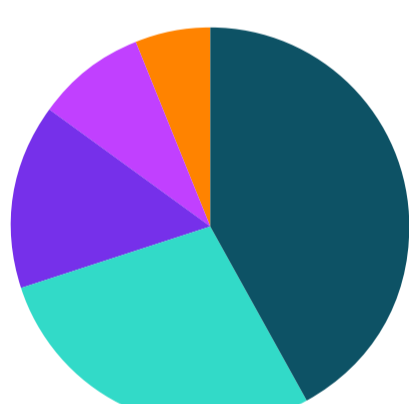
aller Führungskräfte

85%

der Vorstände & Geschäftsführer

DATEN-INSELN BEHINDERN DATENWERTSCHÖPFUNG

Grad der Daten-Integration über Bereiche und Ökosysteme hinweg



- 42% Daten nur in der jeweiligen Applikation verfügbar
- 28% Daten mehrerer Applikationen im Data Warehouse
- 15% Zentraler Data Lake
- 9% Data Hub als digitaler Zwilling des Unternehmens, inkl. Echtzeitdaten
- 6% Data Hub als digitaler Zwilling, inkl. externer Daten-Ökosysteme


UM HÖHERE REIFEGRADSTUFEN ZU ERREICHEN, MÜSSEN SICH FIRMEN IN SECHS DIMENSIONEN WEITERENTWICKELN



Strategie
Klar definierte, messbare Daten-Strategie, die mit den Geschäftszielen übereinstimmt



Daten-Lebenszyklus
Erfassen, Verteilen, Verarbeiten, Analysieren, Governance, Security und Schutz von Daten



Organization
Steuerung, Entscheidungsunterstützung, kontinuierliche Prozessverbesserung und Kompetenzmanagement



Analytics & KI
Einsatz und Management von Analytics und künstlicher Intelligenz



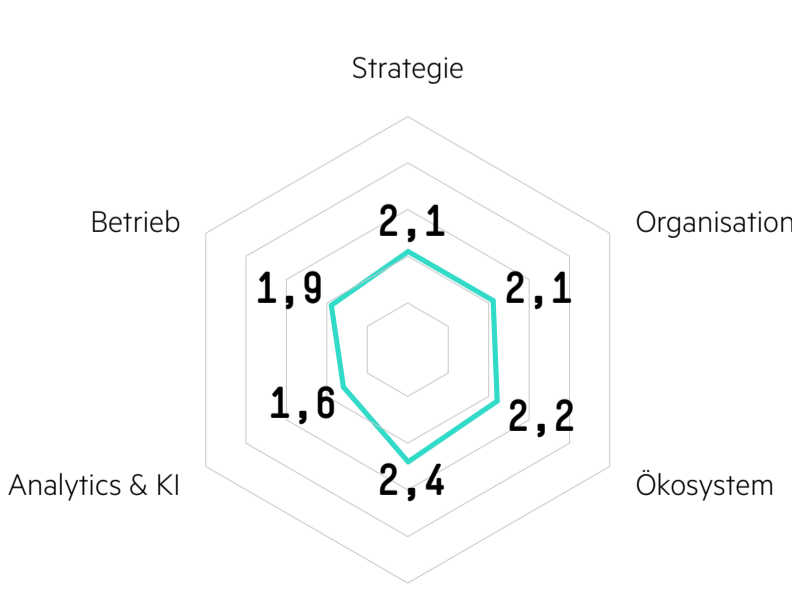
Ökosystem
Integration der Daten von Partnern, Kunden, Behörden und anderen Organisationen



Betrieb
Daten-Analyse zur Optimierung, Steuerung und Automatisierung von Betriebsabläufen nutzen

DURCHSCHNITTLICHER REIFEGRAD

der befragten Unternehmen pro Dimension



BENCHMARKEN SIE DEN DATENREIFEGRAD IHRES UNTERNEHMENS

Nehmen Sie jetzt am HPE Data Value Creation Maturity Assessment teil und erhalten Sie einen Detailreport.

Assessment jetzt starten.